

PRECIPIENTO ASIGNADO		TRIMESTRE							
CAPITULO	COSTO ANUAL	ENE-MAR		ABR-JUN		JUL-SEP		OCT-DIC	
1000	\$ 2,302,761.35	\$	527,280.30	\$	527,280.30	\$	527,280.30	\$	710,920.45
2000	\$ 186,000.00	\$	56,000.00	\$	47,000.00	\$	46,000.00	\$	17,000.00
3000	\$ 460,000.00	\$	155,000.00	\$	155,000.00	\$	150,000.00	\$	
6000	\$								
TOTAL	\$ 2,948,761.35	\$	738,280.30	\$	729,280.30	\$	723,280.30	\$	717,920.45

COMPONENTE/ACTIVIDADES	TIPO DE BENEFICIARIO	POBLACIÓN TOTAL	POBLACIÓN OBJETIVO	META ANUAL	REGIÓN	ZONA		SEXO	
						RURAL	URBANA	HOMBRE	MUJER
						reinstalación del comité de prevención y mitigación de incendios forestales y agropecuarios y del comité de prevención a desastres naturales por fenómenos meteorológicos por la temporada de huracanes	total de población	31,917	100%
verificación de las condiciones de los refugios temporales y actualización de la base de datos	total de población	31,917	100%	100%	hecelchkan	x	x	x	x
coordinar y administrar los procesos de control de protección civil en establecimientos, locales comerciales, verificación de terrenos para construcción	total de población	31,917	100%	100%	hecelchkan	x	x	x	x
atención a reportes de emergencia por parte de la ciudadanía a 911 (enjambre de abejas, incendios, fugas de gas, accidentes por caídas de árboles o cualquier otra situación que represente un riesgo para la sociedad, viajes a Campeche a la secretaría.	total de población	31,917	100%	100%	hecelchkan	x	x	x	x
capacitación y equipamiento del personal de protección civil así como al de bomberos.	total de población	31,917	100%	100%	hecelchkan	x	x	x	x
mantenimiento preventivo para vehículos y herramientas de trabajo	total de población	31,917	100%	100%	hecelchkan	x	x	x	x
construcción de edificio para estación de bomberos y protección civil	total de población	31,917	100%	100%	hecelchkan	x	x	x	x
gestión de sueldos para las jornadas laborales de empleados	total de población	31,917	100%	100%	hecelchkan	x	x	x	x

OBSERVACIONES

VOBO

ARQ. CARLOS MANUEL MORENO MOO
DIRECTOR GENERAL DE PLANEACIÓN E INNOVACIÓN MUNICIPAL
DEL MUNICIPIO DE HECELCHAKAN



ELABORÓ

TEC. RODRIGO ALBERTO CANUL PEREZ
DIRECTOR GENERAL DE PROTECCIÓN CIVIL
DEL MUNICIPIO DE HECELCHAKAN



DIRECCION GENERAL DE PROTECCION CIVIL
H. AYUNTAMIENTO CONSTITUCIONAL
HECELCHAKAN, CAMPECHE
2021 - 2024

DIRECCION GENERAL DE PLANEACION E INNOVACION MUNICIPAL
H. AYUNTAMIENTO CONSTITUCIONAL
HECELCHAKAN, CAMPECHE
2021 - 2024



H. AYUNTAMIENTO DE HECELCHAKAN
 PRESUPUESTO DE EGRESOS 2024
 PRESUPUESTO BASADO EN RESULTADOS
 MATRIZ DE INDICADORES PARA RESULTADOS (MIR)



PROGRAMA PRESUPUESTARIO	UN MUNICIPIO SIN RIESGO
DEPENDENCIA MUNICIPAL	DIRECCION GENERAL DE PROTECCION CIVIL
ODS/AGENDA 2030	ACCION POR EL CLIMA
MISIÓN ESTRATÉGICA	GOBERNABILIDAD, PAZ Y ESTABILIDAD CIUDADANA
TIPO DE PROGRAMA PRESUPUESTARIO	OPERATIVO

MATRIZ DE INDICADORES						ATRIBUTOS DEL INDICADOR			MEDIOS DE VERIFICACION	SUPUESTOS
NIVEL	RESUMEN NARRATIVO	INDICADOR	FÓRMULA	META	UNIDAD DE MEDIDA	TIPO DE INDICADOR	DIMENSION	FRECUENCIA		
FIN	4.2 IMPULSAR UN PROGRAMA DE GESTION INTEGRAL DE RIESGOS Y PROTECCION CIVIL	TASA DE POBLACION AFECTADA POR EMERGENCIA Y DESASTRES POR CADA 100 ABITANTES	NUMERO TOTAL DE POBLACION AFECTADA POR EMERGENCIA Y DESASTRE / POBLACION TOTAL X 100	100%	PORCENTAJE	ESTRATEGICO	EFICACIA	TRIMESTRAL	REPORTES TRIMESTRALES DE ACTIVIDADES DE PROTECCION CIVIL	LA APLICACIÓN DE PROGRAMAS DE GESTION INTEGRAL DE RIESGO Y DE PROTECCION CIVIL IMPULSA LA PREVENCION Y REDUCE LA INCIDENCIA DE RIESGO
PROPOSITO	4.2.1 IMPULSAR UN PROGRAMA D ATENCION CIUDADANA PREVENCIÓN PARA UN MUNICIPIO SIN RIESGO	TASA DE VARIACION DE POBLACION AFECTADA POR FENOMENOS PERTURBADORES	POBLACION AFECTADA POR FENOMENOS EN EL TRIMESTRE / POBLACION AFECTADA POR FENOMENOS PERTURBADORES X 100	100%	PORCENTAJE	ESTRATEGICO	EFICACIA	TRIMESTRAL	CONSENTRADO TRIMESTRAL DE SERVICIOS ATENDIDOS	LA CULTURA DE L APROTECCION CIVIL EN OLOS SERVIDORES PUBLICOS TANTO COMO EN LA SOCIEDAD CIVIL REDUCE LA POBABILIDAD DE SUFRIR DAÑOS A CAUSA DE FENOMENOS PERTURBADORES
PROYECTO/ COMPONENTE	4.2.1.1 COORDINAR EL FUNCIONAMIENTO DEL COMITÉ DE PROTECCION CIVIL	TASA DE INCIDENTES DE RIESGOS PROVOCADOS POR FENOMENOS PERTURBADORES	NUMERO DE INCIDENTES DE RESGO ATENDIDOS / NUMERO DE INCIDENTES DE RIESGO REPORTADOS X 100	100%	PORCENTAJE	ESTRATEGICO	EFICACIA	TRIMESTRAL	BASE DE DATOS DE LOS INTERVINIENTES EN EL FUNCIONAMIENTO DEL COMITÉ ASI COMO DE LOS RECURSOS ASIGNADOS PARA SU FUNCIONAMIENTO	LA IMPLEMENTACIO Y SEGUIMIENTO DE LOS COMITES DE PROTECCION CIVIL CONTRIBUYE A UUNA RAPIDA REACCIONANTE CUALQUIER FENOMNO PERTURBADOR
ACTIVIDAD	REINSTALACION DEL COMITÉ DE PREVENCIÓN Y MITIGACION DE INCENDIOS FORESTALE Y AGROPECUARIOS Y DEL COMITÉ DE PREVENCIÓN Y ATENCION DE DESASTRES NATURALES POR FENOMENOS METEOROLOGICOS Y POR LA TEMPORAD DE HURACANES	PORCENTAJE DE REINSTALACIONES PARA EL FUNCIONAMIENTO DEL COMITÉ DE PROTECCION CIVIL	REINSTALACION DEL COMITÉ DE PROTECCION CIVIL REALIZADOS / REINSTALACION DEL COMITÉ PROGRAMADOS X 100	100%	PORCENTAJE	ESTRATEGICO	EFICACIA	TRIMESTRAL	ACTAS DE REINSTALACION Y EVIDENCIAS FOTOGRAFICAS DE LAS ACTIVIDADES REALIZADAS	LA REACCION OPORTUNA DEL COMITÉ DE PROTECCION CIVIL CONTRIBUYE A LA GARANTIA DE PROTECCION A LOS CIUDADANOS
PROYECTO/ COMPONENTE	4.2.1.2 IDENTIFICACION Y SEGUIMIENTO DE REFUGIOS TEMPORALES EN CASO DE CONTINGENCIA	TASA DE IDENTIFICACION Y SEGUIMIENTO DE REFUGIOS TEMPORALES EN CASO DE CONTINGENCIA	NUMERO DE REFUGIOS TEMPORALES EN BAS DE DATOS VERIFICADOS / NUMERO DE REFUGIOS TEMPORALES EN BASE DE DATOS PROGRAMADOS PARA VERIFICAR X 100	100%	PORCENTAJE	ESTRATEGICO	EFICACIA	TRIMESTRAL	BASE DE DATOS DE LA DIRECCION GENERAL DE PROTECCION CIVIL	LA ELABORACION DE UNA BASE DE DATOS DE REFUGIOS TEMPORALES CONTRIBUYE A UNA MEJOR ORGANIZACION Y DISTRIBUCION DE LOS SECTORES BULNERABLES EN LOS RFUGIOS ANTE UN FENOMENO PERTURBADOR
ACTIVIDAD	VERIFICACION DE LAS CONDICIONES DE REFUGIOS TEMPORALES Y ACTUALIZACION DE LA BASE DE DATOS	PORCENTAJE DE REFUGIOS TEMPORALES VERIFICADOS Y ACTUALIZADOS EN LA BASE DE DATOS	NUMERO DE REFUGIOS TEMPORALES VERIFICADOS Y ACTUALIZADOS EN LA BASE DE DATOS / NUMERO DE REFUGIOS TEMPORALES PROGRAMADOS PARA SU VERIFICACION Y ACTUALIZACION EN LA BASE DE DATOS X 100	100%	PORCENTAJE	ESTRATEGICO	EFICACIA	TRIMESTRAL	BASE DE DATOS DE LA DIRECCION GENERAL DE PROTECCION CIVIL	LA ELABORACION DE UNA BASE DE DATOS DE REFUGIOS TEMPORALES CONTRIBUYE A UNA MEJOR ORGANIZACION Y DISTRIBUCION DE LOS SECTORES BULNERABLES EN LOS RFUGIOS ANTE UN FENOMENO PERTURBADOR



H. AYUNTAMIENTO DE HECELCHAKAN
PRESUPUESTO DE EGRESOS 2024
PRESUPUESTO BASADO EN RESULTADOS
MATRIZ DE INDICADORES PARA RESULTADOS (MIR)



PROGRAMA PRESUPUESTARIO	UN MUNICIPIO SIN RIESGO
DEPENDENCIA MUNICIPAL	DIRECCION GENERAL DE PROTECCION CIVIL
ODS/AGENDA 2030	ACCION POR EL CLIMA
MISIÓN ESTRATÉGICA	GOBERNABILIDAD, PAZ Y ESTABILIDAD CIUDADANA
TIPO DE PROGRAMA PRESUPUESTARIO	OPERATIVO

MATRIZ DE INDICADORES						ATRIBUTOS DEL INDICADOR			MEDIOS DE VERIFICACION	SUPUESTOS
NIVEL	RESUMEN NARRATIVO	INDICADOR	FORMULA	META	UNIDAD DE MEDIDA	TIPO DE INDICADOR	DIMENSION	FRECUENCIA		
PROYECTO/ COMPONENTE	4.2.1.3 COORDINAR Y ADMINISTRAR LOS PROCESOS DE CONTROL DE PROTECCION CIVIL EN LOCALES Y ESTABLECIMIENTOS DEL MUNICIPIO.	TASA DE CONTROL DE LOCALES Y ESTABLECIMIENTOS EN MATERIA DE PROTECCION CIVIL	NUMERO DE ESTABLECIMIENTOS Y LOCALES VERIFICADOS EN EL MUNICIPIO / NUMERO DE ESTABLECIMIENTOS Y LOCALES PROGRAMADOS PARA VERIFICAR EN EL MUNICIPIO X 100	100%	PORCENTAJE	ESTRATEGICO	EFICACIA	TRIMESTRAL	LICENCIAS DE FUNCIONAMIENTO Y DICTAMENES DE VERIFICACION	EL CONTROL DE PROTECCION CIVIL EN ESTABLECIMIENTOS PREVIENE LA EXPOSICION A LOS CLIENTES A CUALQUIER TIPO DE RIESGOS
ACTIVIDAD	COORDINAR Y ADMINISTRAR LOS PROCESOS DE CONTROL DE PROTECCION CIVIL DE ESTABLECIMIENTOS, LOCALES COMERCIALES, VERIFICACION DE TERRENOS PARA CONSTRUCCION	PORCENTAJE DE PROCESOS DE PROTECCION CIVIL EN ESTABLECIMIENTOS, LOCALES COMERCIALES, VERIFICACION DE TERRENOS PARA CONSTRUCCION	NUMEROS DE PROCESOS DE CONTROL DE PROTECCION CIVIL EN ESTABLECIMIENTOS LOCALES Y COMERCIALES, VERIFICACION DE TERRENOS PARA CONSTRUCCION REALIZADOS / NUMERO DE PROCESOS DE CONTROL DE PROTECCION CIVIL EN ESTABLECIMIENTOS LOCALES COMERCIALES VERIFICACION DE TERRENOS PARA CONSTRUCCION PROGRAMADOS X 100	100%	PORCENTAJE	ESTRATEGICO	EFICACIA	TRIMESTRAL	LICENCIAS DE FUNCIONAMIENTO Y DICTAMENES DE VERIFICACION	EL CONTROL DE PROTECCION CIVIL EN ESTABLECIMIENTOS PREVIENE LA EXPOSICION A LOS CLIENTES A CUALQUIER TIPO DE RIESGOS
ACTIVIDAD	ATENCION DE REPORTES DE EMERGENCIA POR PARTE DE LA CIUDADANIA O 911(ENJAMBRES DE ABEJA, INCENDIOS, FUGAS DE GAS, ACCIDENTES, PODAS DE ARBOLES O CUALQUIER OTRA SITUACION QUE REPRESENTA UN RIESGO PARA LA SOCIEDAD.VIAJES A CAMPECHE A LA SECRETARIA	PORCENTAJE DE PROYECCION EN REPORTES DE EMERGENCIA POR PARTE DE LA CIUDADANIA O POR 911	NUMERO ATENDIDO DE REPORTE DE EMERGENCIAS POR PARTE DE LA CIUDADANIA O 911 / NUMERO DE REPORTES DE EMERGENCIA X 100	100%	PORCENTAJE	ESTRATEGICO	EFICACIA	TRIMESTRAL	REGISTRO DE REPORTES EN BITACORA DE PROTECCION CIVIL	LA ATENCION A LOS REPORTES DE EMERGENCIA CONTRIBUYEN A BRINDAR AUXILIO OPORTUNO A LA CIUDADANIA EN SITUACION DE RIESGO
PROYECTO/ COMPONENTE	4.2.1.4 GESTIONAR EQUIPAMIENTO Y CAPACITACION AL CUERPO DE BOMBEROS Y PROTECCION CIVIL MUNICIPAL	TASA DE MEJORAMIENTO EN EL EQUIPAMIENTO Y CAPACITACION DEL PERSONAL	NUMERO DE GESTIONES REALIZADOS / NUMERO DE GESTIONES PROGRAMADAS X 100	100%	PORCENTAJE	ESTRATEGICO	EFICACIA	TRIMESTRAL	POA DE PROTECCION CIVIL EN LA PLATAFORMA DE TRANSPARENCIA MUNICIPAL	CONTRIBUYE A BRINDAR UN SERVICIO OPORTUNO Y EFICIENTE A PERSONAS EN SITUACION DE RIESGO ASI COMO LA REALIZACION DE LAS DILIGENCIAS DE VERIFICACION DE ESTABLECIMIENTOS Y TERRENOS EN MATERIA DE PROTECCION CIVIL
ACTIVIDAD	CAPACITACION Y EQUIPAMIENTO DEL PERSONAL DE PROTECCION CIVIL ASI COMO AL DE BOMBEROS	PORCENTAJE DE CAPACITACIONES Y GESTION DE EQUIPAMIENTO	NUMERO DE CAPACITACIONES Y GESTION DE EQUIPAMIENTO REALIZADOS / NUMERO DE CAPACITACIONES TOMADOS Y GESTION DE EQUIPAMIENTO PROGRAMADOS	100%	PORCENTAJE	ESTRATEGICO	EFICACIA	TRIMESTRAL	CONSTANCIAS DE CURSOS Y TALLERES TOMADOS POR EL PERSONAL DE PROTECCION CIVIL	CONTRIBUYE A MANTENER CAPACITADOS Y EQUIPADOS AL PERSONAL DE PROTECCION CIVIL PARA UNA ATENCION RESPONSABLE, ORGANIZADA, EFICIENTE Y EN APEGO A LOS PROTOCOLOS ESTABLECIDOS SOBRE PREVENCION Y ATENCION DE RIESGOS



H. AYUNTAMIENTO DE HECELCHAKAN
 PRESUPUESTO DE EGRESOS 2024
 PRESUPUESTO BASADO EN RESULTADOS
 MATRIZ DE INDICADORES PARA RESULTADOS (MIR)



PROGRAMA PRESUPUESTARIO	UN MUNICIPIO SIN RIESGO
DEPENDENCIA MUNICIPAL	DIRECCION GENERAL DE PROTECCION CIVIL
ODS/AGENDA 2030	ACCION POR EL CLIMA
MISIÓN ESTRATÉGICA	GOBERNABILIDAD, PAZ Y ESTABILIDAD CIUDADANA
TIPO DE PROGRAMA PRESUPUESTARIO	OPERATIVO

MATRIZ DE INDICADORES						ATRIBUTOS DEL INDICADOR			MEDIOS DE VERIFICACIÓN	SUPUESTOS
NIVEL	RESUMEN NARRATIVO	INDICADOR	FORMULA	META	UNIDAD DE MEDIDA	TIPO DE INDICADOR	DIMENSION	FRECUENCIA		
ACTIVIDAD	MANTENIMIENTO PREVENTIVO PARA VEHICULOS Y HERRAMIENTAS DE TRABAJO	PORCENTAJE DE MANTENIMIENTO PARA UNIDADES MOTRICES Y MOTOSIERRAS	NUMERO DE MANTENIMIENTO/ NUMERO DE MANTENIMIENTO PROGRAMADO	100%	PORCENTAJE	ESTRATEGICO	EFICACIA	TRIMESTRAL	PARA EL BUEN FUNCIONAMIENTO DE LAS UNIDADES Y HERRAMIENTAS DE TRABAJO	EL BUEN FUNCIONAMIENTO VEHICULAR ASI COMO HERRAMIENTAS DE TRABAJO CONTRIBUYEN A DAR UN BUEN SERVICIO QUE LA CIUDADANIA REQUIERE EN CUESTIONES DE EMERGENCIAS
PROYECTO/ COMPONENTE	4.2.1.5 CONSTRUCCION DE INFRAESTRUCURA DE ESTACION DE BOMBEROS Y PROTECCION CIVIL	PORCENTAJE DE GESTIONES	NUMERO DE GESTIONES REALIZADAS / NUMERO DE GESTIONES PROGRAMADAS X100	100%	PORCENTAJE	ESTRATEGICO	EFICACIA	TRIMESTRAL	POA DE PROTECCION CIVI EN LA PLATAFORMA DE TRANSPARENCIA MUNICIPAL	CONTAR CON LA INFRAESTRUCTURA NECESARIA PARA LA ATENCION DE EMERGENCIAS REDUCIRA LOS RIESGOS Y LOS DAÑOS MATERIALES Y HUMANOS POR FENOMENOS DE CUALQUIER TIPO
ACTIVIDAD	CONSTRUCCION DE EDIFICIO PARA ESTACION DE BOMBEROS Y PROTECCION CIVIL	PORCENTAJE DE GESTION DE EDIFICIO PARA ESTACION DE BOMBEROS	NUMERO DE GESTIONES PARA EDIFICIO DE ESTACION DE BOMBEROS REALIZADOS / NUMERO DE GESTIONES PARA EDIFICIO DE BOMBEROS PROGRAMADOS X 100	100%	PORCENTAJE	ESTRATEGICO	EFICACIA	TRIMESTRAL	POA DE PROTECCION CIVI EN LA PLATAFORMA DE TRANSPARENCIA MUNICIPAL	LA INFRAESTRUCTURA DE LA ESTACION DE BOMBEROS Y DE PROTECCION CIVIL PROPORCIONARIA EFICACIA EN EL SERVICIO DE ATENCION DE INCENDIOS EN EL MUNICIPIO

LÍNEA BASE

AÑO	Indicador (relativo)	Valor Numerador (Absoluto)	Denominador (universo de cobertura)	Periodo al que corresponde el valor
2023	PUNTOS DE IMPLEMENTACION DEL PROGRAMA	NUMEROS DE ELEMENTOS PROGRAMA	TOTAL DE ELEMENTOS	TRIMESTRALES 2023

JUSTIFICACION LINEA BASE

PARÁMETROS DE SEMAFORIZACIÓN

Tipo de Valor:				
Umbral Verde:	100-90	Umbral Amarillo:	80-60	Umbral Rojo:

META DEL TRIENIO

AÑO	Indicador (Relativo)	Valor Numerador (Absoluto)	Denominador (universo de cobertura)	Periodo al que corresponde el valor
2023	PUNTAJE DE IMPLEMENTACION DEL PROGRAMA	NUMEROS DE ELEMENTOS PROGRAMA	TOTAL DE ELEMENTOS	ENERO-MARZO ABRIL-JUNIO JULIO-SEPTIEMBRE OCTUBRE-DICIEMBRE

METAS CICLO PRESUPUESTARIO

Periodo según frecuencia de medición	Indicador (relativo)	Valor Numerador (Absoluto)	Denominador (universo de cobertura)	Periodo al que corresponde el valor
Periodo 1	PORCENTAJE DE IMPLEMENTACION DEL PROGRAMA	NUMERO DE ELEMENTOS	TOTAL DE ELEMENTOS	Enero - Marzo
Periodo 2				Abril - Junio
Periodo 3				Julio - Septiembre
Periodo 4				Octubre - Diciembre

CARACTERÍSTICAS DE LAS VARIABLES

Número de variables:	1
Nombre:	Descripción de la Variable
AVANCES DEL SISTEMA DE PROTECCION CIVIL	NUMERO DE VECES QUE SE ACTUALIZO EL PROGRAMA DE PROTECCION CIVIL
Medios de Verificación	Unidad de Medida
SUPERVICION	ABSOLUTO
Desagregación Geográfica	Frecuencia
DIRECCION GENERAL DE PROTECCION CIVIL	TRIMESTRAL
Metodo de Recopilación de Datos	Fecha de disponibilidad de la Información
BASE DE INFORMACION GENERADA POR LA DIRECCION GENERAL DE PROTECCION CIVIL	TRIMESTRAL
Nombre:	Descripción de la Variable
Medios de Verificación	Unidad de Medida
Desagregación Geográfica	Frecuencia
Metodo de Recopilación de Datos	Fecha de disponibilidad de la Información

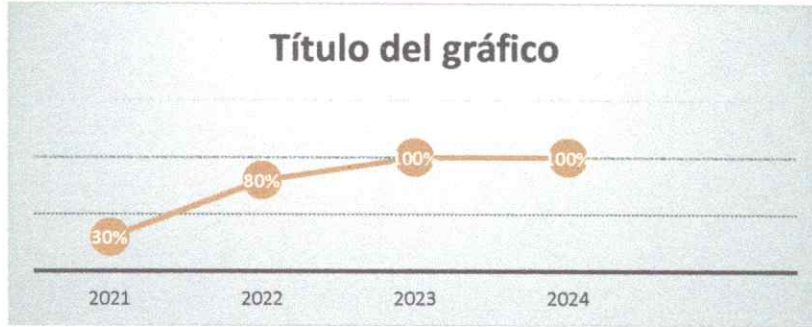
REFERENCIAS ADICIONALES

Referencia Nacional y/o Internacional:	CUENTA PUBLICA MUNICIPAL Y TRANSPARENCIA MUNICIPAL
Comentario Técnico:	

SERIE ESTADISTICA

Ciclo	Valor	Periodo
2021	30%	Octubre - Diciembre
2022	80%	Enero - Diciembre
2023	100%	Enero - Diciembre
2024	100%	Enero - Septiembre

GRÁFICA DE LA SERIE ESTADISTICA



AYUNTAMIENTO DE HECELCHAKÁN

Ficha del Indicador

DATOS DE IDENTIFICACIÓN DEL PROGRAMA PRESUPUESTARIO (PP)

Ramo Administrativo: DIRECCION GENERAL DE PROTECCION CIVIL
 Unidad Responsable del PP: DIRECCION GENERAL DE PROTECCION CIVIL
 Denominación de PP: UN MUNICIPIO SIN RIESGO

ALINEACIÓN AL PLAN MUNICIPAL DE DESARROLLO 2021-2024

Misión Estratégica del Plan Municipal de Desarrollo 2021 - 2024: 4. GOBERNABILIDAD PAZ Y ESTABILIDAD CIUDADANA
 Objetivo del Plan Municipal de Desarrollo 2021-2024: 4.2. IMPULSAR UN PROGRAMA DE GESTION INTEGRAL DE RIESGOS Y PROTECCION CIVIL
 Estrategia del Plan Municipal de Desarrollo 2021-2024: 4.2.1. IMPULSAR UN PROGRAMA DE ATENCION CIUDADANA, "PREVENCION PARA UN MUNICIPIO SIN RIESGO"
 Línea de Acción del Plan Municipal de Desarrollo 2021-2024: 4.2.1.2. IDENTIFICACION Y SEGUIMIENTO DE REFUGIOS TEMPORALES EN CASO DE CONTINGENCIA

MATRIZ DE INDICADORES PARA RESULTADOS

Resumen Narrativo: MANTENER ACTUALIZADO LA BASE DE DATOS DE REFUGIOS TEMPORALES

INDICADOR

DATOS DE IDENTIFICACIÓN DEL INDICADOR

Orden en la MIR:	FIN	Nombre del Indicador:	
Dimensión del Indicador:	EFICACIA	Tipo del Indicador:	OPERATIVO
Definición del Indicador:	CONTRIBUIR EN MEJORAR LA PERSEPCION DE SEGURIDAD DE LOS HABITANTES	Tipo de valor de la Meta:	100
Formula:		Unidad de Medida:	PORCENTAJE
Desagregación Geográfica:	DIRECCION GENERAL DE PROTECCION CIVIL	Frecuencia de Medición:	ANUAL

Enfoque de Transversalidad:

Hombre: _____ Mujer: _____ Total: _____

CARACTERÍSTICA	CARACTERÍSTICA DEL INDICADOR	CALIFICACIÓN	JUSTIFICACIÓN
Claridad		10	ES VERAZ Y OPORTUNO
Relevancia		25	NECESARIO PARA LA SEGURIDAD DE LOS CIUDADANOS
Economía		10	CULTURA DE PROTECCION CIVIL
Monitoreable		25	ANUAL
Adecuado		10	PARA GENERAR UNA MEJOR PERSEPCION DE SEGURIDAD
Aporte Marginal		20	MAYOR PROTECCION A LOS CIUDADANOS

SERIE DE INFORMACIÓN DISPONIBLE

CONTACTO DEL INDICADOR

Nombre:	RODRIGO ALBERTO	Apellido Paterno:	CANUL	Apellido Materno:	PEREZ
Área:	DIRECCION GENERAL DE PROTECCION CIVIL	Puesto:	DIRECTOR	Correo Electrónico:	rocadelalpe@hotmail.com
Telefono:		Lada:		Extensión:	

DETERMINACIÓN DE METAS

Meta Acumulable: 100 Comportamiento del Indicador: 100 Factibilidad de la Meta: 100

Justificación de la Factibilidad

CREACION E IMPLEMENTACION DEL PLAN MUNICIPAL DE PROTECCION CIVIL PARA LA CIUDADANIA Y LAS AREAS ADMINISTRATIVAS DEL H. AYUNTAMIENTO.

LINEA BASE				
AÑO	Indicador (relativo)	Valor Numerador (Absoluto)	Denominador (universo de cobertura)	Periodo al que corresponde el valor
2023	PUNTOS DE IMPLEMENTACION DEL PROGRAMA	NUMEROS DE ELEMENTOS PROGRAMA	TOTAL DE ELEMENTOS	TRIMESTRALES 2023

JUSTIFICACION LINEA BASE

PARÁMETROS DE SEMAFORIZACIÓN				
Tipo de Valor:				
Umbral Verde:	100-90	Umbral Amarillo:	80-60	Umbral Rojo:

META DEL TRIENIO				
AÑO	Indicador (Relativo)	Valor Numerador (Absoluto)	Denominador (universo de cobertura)	Periodo al que corresponde el valor
2023	PUNTAJE DE IMPLEMENTACION DEL PROGRAMA	NUMEROS DE ELEMENTOS PROGRAMA	TOTAL DE ELEMENTOS	ENERO-MARZO ABRIL-JUNIO JULIO-SEPTIEMBRE OCTUBRE-DICIEMBRE

METAS CICLO PRESUPUESTARIO				
Periodo según frecuencia de medición	Indicador (relativo)	Valor Numerador (Absoluto)	Denominador (universo de cobertura)	Periodo al que corresponde el valor
Periodo 1	PORCENTAJE DE IMPLEMENTACION DEL PROGRAMA	NUMERO DE ELEMENTOS	TOTAL DE ELEMENTOS	Enero - Marzo
Periodo 2				Abril - Junio
Periodo 3				Julio - Septiembre
Periodo 4				Octubre - Diciembre

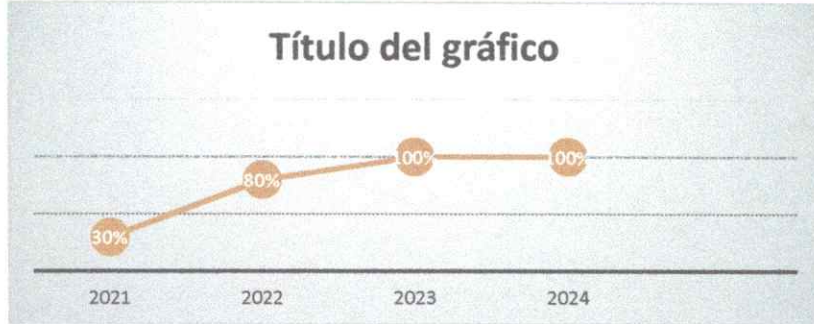
CARACTERÍSTICAS DE LAS VARIABLES	
Número de variables:	1
Nombre:	Descripción de la Variable
AVANCES DEL SISTEMA DE PROTECCION CIVIL	NUMERO DE VECES QUE SE ACTUALIZO EL PROGRAMA DE PROTECCION CIVIL
Medios de Verificación	Unidad de Medida
SUPERVISION	ABSOLUTO
Desagregación Geográfica	Frecuencia
DIRECCION GENERAL DE PROTECCION CIVIL	TRIMESTRAL
Metodo de Recopilación de Datos	Fecha de disponibilidad de la Información
BASE DE INFORMACION GENERADA POR LA DIRECCION GENERAL DE PROTECCION CIVIL	TRIMESTRAL
Nombre	Descripción de la Variable
Medios de Verificación	Unidad de Medida
Desagregación Geográfica	Frecuencia
Metodo de Recopilación de Datos	Fecha de disponibilidad de la Información

REFERENCIAS ADICIONALES	
Referencia Nacional y/o Internacional:	CUENTA PUBLICA MUNICIPAL Y TRANSPARENCIA MUNICIPAL
Comentario Técnico:	

SERIE ESTADISTICA

Ciclo	Valor	Periodo
2021	30%	Octubre - Diciembre
2022	80%	Enero - Diciembre
2023	100%	Enero - Diciembre
2024	100%	Enero - Septiembre

GRÁFICA DE LA SERIE ESTADISTICA



LINEA BASE

AÑO	Indicador (relativo)	Valor Numerador (Absoluto)	Denominador (universo de cobertura)	Periodo al que corresponde el valor
2023	PUNTOS DE IMPLEMENTACION DEL PROGRAMA	NUMEROS DE ELEMENTOS PROGRAMA	TOTAL DE ELEMENTOS	TRIMESTRALES 2023

JUSTIFICACION LINEA BASE

PARÁMETROS DE SEMAFORIZACIÓN

Tipo de Valor:	Umbral Verde:	Umbral Amarillo:	Umbral Rojo:
	100-90	80-60	30-0

META DEL TRIENIO

AÑO	Indicador (Relativo)	Valor Numerador (Absoluto)	Denominador (universo de cobertura)	Periodo al que corresponde el valor
2023	PUNTAJE DE IMPLEMENTACION DEL PROGRAMA	NUMEROS DE ELEMENTOS PROGRAMA	TOTAL DE ELEMENTOS	ENERO-MARZO ABRIL-JUNIO JULIO-SEPTIEMBRE OCTUBRE-DICIEMBRE

METAS CICLO PRESUPUESTARIO

Periodo según frecuencia de medición	Indicador (relativo)	Valor Numerador (Absoluto)	Denominador (universo de cobertura)	Periodo al que corresponde el valor
Periodo 1	PORCENTAJE DE IMPLEMENTACION DEL PROGRAMA	NUMERO DE ELEMENTOS	TOTAL DE ELEMENTOS	Enero - Marzo
Periodo 2				Abril - Junio
Periodo 3				Julio - Septiembre
Periodo 4				Octubre - Diciembre

CARACTERÍSTICAS DE LAS VARIABLES

Número de variables:	1
Nombre:	Descripción de la Variable
AVANCES DEL SISTEMA DE PROTECCION CIVIL	NUMERO DE VECES QUE SE ACTUALIZO EL PROGRAMA DE PROTECCION CIVIL
Medios de Verificación	Unidad de Medida
SUPERVISION	ABSOLUTO
Desagregación Geográfica	Frecuencia
DIRECCION GENERAL DE PROTECCION CIVIL	TRIMESTRAL
Metodo de Recopilación de Datos	Fecha de disponibilidad de la Información
BASE DE INFORMACION GENERADA POR LA DIRECCION GENERAL DE PROTECCION CIVIL	TRIMESTRAL
Nombre	Descripción de la Variable
Medios de Verificación	Unidad de Medida
Desagregación Geográfica	Frecuencia
Metodo de Recopilación de Datos	Fecha de disponibilidad de la Información

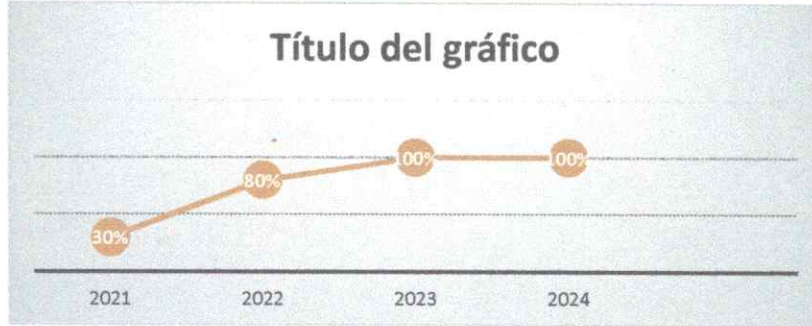
REFERENCIAS ADICIONALES

Referencia Nacional y/o Internacional:	CUENTA PUBLICA MUNICIPAL Y TRANSPARENCIA MUNICIPAL
Comentario Técnico:	

SERIE ESTADÍSTICA

Ciclo	Valor	Periodo
2021	30%	Octubre - Diciembre
2022	80%	Enero - Diciembre
2023	100%	Enero - Diciembre
2024	100%	Enero - Septiembre

GRÁFICA DE LA SERIE ESTADÍSTICA



LINEA BASE

AÑO	Indicador (relativo)	Valor Numerador (Absoluto)	Denominador (universo de cobertura)	Periodo al que corresponde el valor
2023	PUNTOS DE IMPLEMENTACION DEL PROGRAMA	NUMEROS DE ELEMENTOS PROGRAMA	TOTAL DE ELEMENTOS	TRIMESTRALES 2023

JUSTIFICACION LINEA BASE

PARÁMETROS DE SEMAFORIZACIÓN

Tipo de Valor:				
Umbral Verde:	100-90	Umbral Amarillo:	80-60	Umbral Rojo:

META DEL TRIENIO

AÑO	Indicador (Relativo)	Valor Numerador (Absoluto)	Denominador (universo de cobertura)	Periodo al que corresponde el valor
2023	PUNTAJE DE IMPLEMENTACION DEL PROGRAMA	NUMEROS DE ELEMENTOS PROGRAMA	TOTAL DE ELEMENTOS	ENERO-MARZO ABRIL-JUNIO JULIO-SEPTIEMBRE OCTUBRE-DICIEMBRE

METAS CICLO PRESUPUESTARIO

Periodo según frecuencia de medición	Indicador (relativo)	Valor Numerador (Absoluto)	Denominador (universo de cobertura)	Periodo al que corresponde el valor
Periodo 1	PORCENTAJE DE IMPLEMENTACION DEL PROGRAMA	NUMERO DE ELEMENTOS	TOTAL DE ELEMENTOS	Enero - Marzo
Periodo 2				Abril - Junio
Periodo 3				Julio - Septiembre
Periodo 4				Octubre - Diciembre

CARACTERÍSTICAS DE LAS VARIABLES

Número de variables:	1
Nombre:	Descripción de la Variable
AVANCES DEL SISTEMA DE PROTECCION CIVIL	NUMERO DE VECES QUE SE ACTUALIZO EL PROGRAMA DE PROTECCION CIVIL
Medios de Verificación	Unidad de Medida
SUPERVISION	ABSOLUTO
Desagregación Geográfica	Frecuencia
DIRECCION GENERAL DE PROTECCION CIVIL	TRIMESTRAL
Metodo de Recopilación de Datos	Fecha de disponibilidad de la Información
BASE DE INFORMACION GENERADA POR LA DIRECCION GENERAL DE PROTECCION CIVIL	TRIMESTRAL
Nombre	Descripción de la Variable
Medios de Verificación	Unidad de Medida
Desagregación Geográfica	Frecuencia
Metodo de Recopilación de Datos	Fecha de disponibilidad de la Información

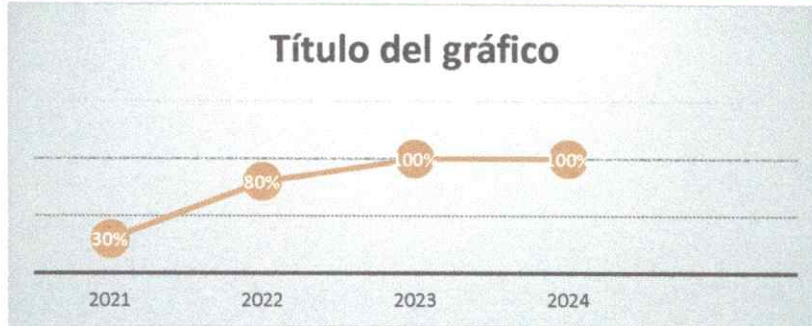
REFERENCIAS ADICIONALES

Referencia Nacional y/o Internacional:	CUENTA PUBLICA MUNICIPAL Y TRANSPARENCIA MUNICIPAL
Comentario Técnico:	

SERIE ESTADISTICA

Ciclo	Valor	Periodo
2021	30%	Octubre - Diciembre
2022	80%	Enero - Diciembre
2023	100%	Enero - Diciembre
2024	100%	Enero - Septiembre

GRÁFICA DE LA SERIE ESTADISTICA



AYUNTAMIENTO DE HECELCHAKÁN

Ficha del Indicador

DATOS DE IDENTIFICACIÓN DEL PROGRAMA PRESUPUESTARIO (PP)

Ramo Administrativo: DIRECCION GENERAL DE PROTECCION CIVIL
 Unidad Responsable del PP: DIRECCION GENERAL DE PROTECCION CIVIL
 Denominación de PP: UN MUNICIPIO SIN RIESGO

ALINEACIÓN AL PLAN MUNICIPAL DE DESARROLLO 2021-2024

Misión Estratégica del Plan Municipal de Desarrollo 2021-2024: 4. GOBERNABILIDAD PAZ Y ESTABILIDAD CIUDADANA
 Objetivo del Plan Municipal de Desarrollo 2021-2024: 4.2. IMPULSAR UN PROGRAMA DE GESTION INTEGRAL DE RIESGOS Y PROTECCION CIVIL
 Estrategia del Plan Municipal de Desarrollo 2021-2024: 4.2.1. IMPULSAR UN PROGRAMA DE ATENCION CIUDADANA, "PREVENCION PARA UN MUNICIPIO SIN RIESGO"
 Línea de Acción del Plan Municipal de Desarrollo 2021-2024: 4.2.1.5. CONSTRUCCION DE INFRAESTRUCTURA DE ESTACION DE BOMBEROS Y PROTECCION CIVIL

MATRIZ DE INDICADORES PARA RESULTADOS

Resumen Narrativo: CONTAR CON INFRAESTRUCTURA ADECUADA PARA UN SERVICIO OPORTUNO EFICAZ Y EFICIENTE ANTE ALGUNA EMERGENCIA

INDICADOR

DATOS DE IDENTIFICACIÓN DEL INDICADOR

Orden en la MIR:	FIN	Nombre del Indicador:	
Dimensión del Indicador:	EFICACIA	Tipo del Indicador:	OPERATIVO
Definición del Indicador:	CONTRIBUIR EN MEJORAR LA PERSEPCION DE SEGURIDAD DE LOS HABITANTES	Tipo de valor de la Meta:	100
Formula:		Unidad de Medida:	PORCENTAJE
Desagregación Geográfica:	DIRECCION GENERAL DE PROTECCION CIVIL	Frecuencia de Medición:	ANUAL

Enfoque de Transversalidad:

Hombre: _____ Mujer: _____ Total: _____

CARACTERÍSTICA DEL INDICADOR

CARACTERÍSTICA	CALIFICACIÓN	JUSTIFICACIÓN
Claridad	10	ES VERAZ Y OPORTUNO
Relevancia	25	NECESARIO PARA LA SEGURIDAD DE LOS CIUDADANOS
Economía	10	CULTURA DE PROTECCION CIVIL
Monitoreable	25	ANUAL
Adecuado	10	PARA GENERAR UNA MEJOR PERSEPCION DE SEGURIDAD
Aporte Marginal	20	MAYOR PROTECCION A LOS CIUDADANOS

SERIE DE INFORMACIÓN DISPONIBLE

CONTACTO DEL INDICADOR

Nombre:	RODRIGO ALBERTO	Apellido Paterno:	CANUL	Apellido Materno:	PEREZ
Área:	DIRECCION GENERAL DE PROTECCION CIVIL	Puesto:	DIRECTOR	Correo Electrónico:	rocadelalpe@hotmail.com
Teléfono:		Lada:		Extensión:	

DETERMINACIÓN DE METAS

Meta Acumulable:	100	Comportamiento del Indicador:	100	Factibilidad de la Meta:	100
Justificación de la Factibilidad	CREACION E IMPLEMENTACION DEL PLAN MUNICIPAL DE PROTECCION CIVIL PARA LA CIUDADANIA Y LAS AREAS ADMINISTRATIVAS DEL H. AYUNTAMIENTO.				

LINEA BASE				
AÑO	Indicador (relativo)	Valor Numerador (Absoluto)	Denominador (universo de cobertura)	Periodo al que corresponde el valor
2023	PUNTOS DE IMPLEMENTACION DEL PROGRAMA	NUMEROS DE ELEMENTOS PROGRAMA	TOTAL DE ELEMENTOS	TRIMESTRALES 2023

JUSTIFICACION LINEA BASE

PARÁMETROS DE SEMAFORACIÓN				
Tipo de Valor:				
Umbral Verde:	100-90	Umbral Amarillo:	80-60	Umbral Rojo:

META DEL TRIENIO				
AÑO	Indicador (Relativo)	Valor Numerador (Absoluto)	Denominador (universo de cobertura)	Periodo al que corresponde el valor
2023	PUNTAJE DE IMPLEMENTACION DEL PROGRAMA	NUMEROS DE ELEMENTOS PROGRAMA	TOTAL DE ELEMENTOS	ENERO-MARZO ABRIL-JUNIO JULIO-SEPTIEMBRE OCTUBRE-DICIEMBRE

METAS CICLO PRESUPUESTARIO				
Período según frecuencia de medición	Indicador (relativo)	Valor Numerador (Absoluto)	Denominador (universo de cobertura)	Periodo al que corresponde el valor
Periodo 1	PORCENTAJE DE IMPLEMENTACION DEL PROGRAMA	NUMERO DE ELEMENTOS	TOTAL DE ELEMENTOS	Enero - Marzo
Periodo 2				Abril - Junio
Periodo 3				Julio - Septiembre
Periodo 4				Octubre - Diciembre

CARACTERISTICAS DE LAS VARIABLES	
Número de variables:	1
Nombre:	AVANCES DEL SISTEMA DE PROTECCION CIVIL
Medios de Verificación	SUPERVISION
Desagregación Geográfica	DIRECCION GENERAL DE PROTECCION CIVIL
Metodo de Recopilación de Datos	BASE DE INFORMACION GENERADA POR LA DIRECCION GENERAL DE PROTECCION CIVIL
Nombre:	NUMERO DE VECES QUE SE ACTUALIZO EL PROGRAMA DE PROTECCION CIVIL
Medios de Verificación	ABSOLUTO
Desagregación Geográfica	TRIMESTRAL
Metodo de Recopilación de Datos	Fecha de disponibilidad de la Información
Nombre:	UNIDAD DE MEDIDA
Medios de Verificación	FRECUENCIA
Desagregación Geográfica	TRIMESTRAL
Metodo de Recopilación de Datos	Fecha de disponibilidad de la Información

REFERENCIAS ADICIONALES	
Referencia Nacional y/o Internacional:	CUENTA PUBLICA MUNICIPAL Y TRANSPARENCIA MUNICIPAL
Comentario Técnico:	

SERIE ESTADISTICA

Ciclo	Valor	Periodo
2021	30%	Octubre - Diciembre
2022	80%	Enero - Diciembre
2023	100%	Enero - Diciembre
2024	100%	Enero - Septiembre

4.2.1.6

GRÁFICA DE LA SERIE ESTADISTICA

