


Información de Periodos Intermedios
Estado Analítico del Activo
Del 1 de Enero al 30 de Septiembre de 2018
(Pesos)


Ente Público: _____


Municipio de Hecelchakán

Concepto	Saldo Inicial 1	Cargos del Periodo 2	Abonos del Periodo 3	Saldo Final 4=(1+2-3)	Variación del Periodo (4-1)
ACTIVO					
Activo Circulante	22,079,807	275,963,570	270,998,422	27,044,955	4,965,147
Efectivo y Equivalentes	6,176,789	136,547,279	132,414,817	10,309,251	4,132,462
Derechos a Recibir Efectivo o Equivalentes	11,954,615	130,670,509	130,400,002	12,225,122	270,507
Derechos a Recibir Bienes o Servicios	3,948,403	7,969,302	7,943,802	3,973,903	25,500
Inventarios	0	0	0	0	0
Almacenes	0	776,479	239,801	536,678	536,678
Estimación por Pérdida o Deterioro de Activos Circulantes	0	0	0	0	0
Otros Activos Circulantes	0	0	0	0	0
Activo No Circulante	246,116,077	27,371,597	24,315,835	249,171,839	3,055,762
Inversiones Financieras a Largo Plazo	0	0	0	0	0
Derechos a Recibir Efectivo o Equivalentes a Largo Plazo	0	0	0	0	0
Bienes Inmuebles, Infraestructura y Construcciones en Proceso	234,903,673	27,307,987	21,943,903	240,267,756	5,364,083
Bienes Muebles	14,229,256	62,498	0	14,291,754	62,498
Activos Intangibles	244,582	1,112	0	245,694	1,112
Depreciación, Deterioro y Amortización Acumulada de Bienes	-3,261,433	0	2,371,932	-5,633,365	-2,371,932
Activos Diferidos	0	0	0	0	0
Estimación por Pérdida o Deterioro de Activos no Circulantes	0	0	0	0	0
Otros Activos no Circulantes	0	0	0	0	0
TOTAL DEL ACTIVO	268,195,885	303,335,167	295,314,257	276,216,794	8,020,909

Bajo protesta de decir verdad declaramos que los Estados Financieros y sus Notas son razonablemente correctos y responsabilidad del emisor


 LIC. MODESTO ARCANGEL PECH UITZ
 PRESIDENTE MUNICIPAL


 PROF. ROGERIO CANCHE YAM
 SINDICO DE HACIENDA


 C.P. MARINTHIA GPE. LIZARZAGA CASTILLO
 TESORERO MUNICIPAL