


Información de Periodos Intermedios
Estado Analítico del Activo
Del 1 de Enero al 30 de Junio de 2018
(Pesos)

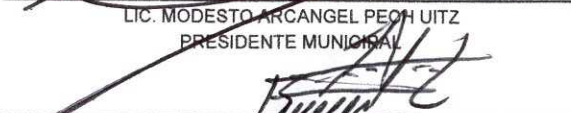
Ente Público: _____


Municipio de Hecelchakán

Concepto	Saldo Inicial 1	Cargos del Periodo 2	Abonos del Periodo 3	Saldo Final 4=(1+2-3)	Variación del Periodo (4-1)
ACTIVO					
Activo Circulante	22,079,807	185,590,601	167,849,386	39,821,022	17,741,215
Efectivo y Equivalentes	6,176,789	90,587,964	77,272,515	19,492,238	13,315,449
Derechos a Recibir Efectivo o Equivalentes	11,954,615	88,315,812	86,856,356	13,414,071	1,459,456
Derechos a Recibir Bienes o Servicios	3,948,403	6,447,025	3,480,715	6,914,712	2,966,310
Inventarios	0	0	0	0	0
Almacenes	0	239,801	239,801	0	0
Estimación por Pérdida o Deterioro de Activos Circulantes	0	0	0	0	0
Otros Activos Circulantes	0	0	0	0	0
Activo No Circulante	246,116,077	13,106,692	1,581,288	257,641,482	11,525,404
Inversiones Financieras a Largo Plazo	0	0	0	0	0
Derechos a Recibir Efectivo o Equivalentes a Largo Plazo	0	0	0	0	0
Bienes Inmuebles, Infraestructura y Construcciones en Proceso	234,903,673	13,078,461	0	247,982,133	13,078,461
Bienes Muebles	14,229,256	27,119	0	14,256,376	27,119
Activos Intangibles	244,582	1,112	0	245,694	1,112
Depreciación, Deterioro y Amortización Acumulada de Bienes	-3,261,433	0	1,581,288	-4,842,721	-1,581,288
Activos Diferidos	0	0	0	0	0
Estimación por Pérdida o Deterioro de Activos no Circulantes	0	0	0	0	0
Otros Activos no Circulantes	0	0	0	0	0
TOTAL DEL ACTIVO	268,195,885	198,697,293	169,430,674	297,462,504	29,266,619

Bajo protesta de decir verdad declaramos que los Estados Financieros y sus Notas son razonablemente correctos y responsabilidad del emisor


 LIC. MODESTO ARCANGEL PECH UITZ
 PRESIDENTE MUNICIPAL


 PROF. ROGERIO CANCHE YAM
 SINDICO DE HACIENDA


 C.P. MARINTHIA GPE. LIZARRAGA CASTILLO
 TESORERO MUNICIPAL