


**Municipio de Hecelchakán (a)**  
**Estado Analítico del Ejercicio del Presupuesto de Egresos Detallado - LDF**  
**Clasificación Funcional (Finalidad y Función)**  
**Del 1 de Enero al 30 de Junio de 2016 (b)**  
**(PESOS)**


Concepto (c)	Egresos					Subejercicio (e)
	Aprobado (d)	Ampliaciones/Reducciones	Modificado	Devengado	Pagado	
<b>I. Gasto No Etiquetado (I=A+B+C+D)</b>	<b>95,523,705</b>	<b>-1,191</b>	<b>95,522,514</b>	<b>49,362,136</b>	<b>45,993,606</b>	<b>46,160,378</b>
<b>A. Gobierno (A=a1+a2+a3+a4+a5+a6+a7+a8)</b>	<b>75,386,386</b>	<b>-1,101,191</b>	<b>74,285,195</b>	<b>36,546,085</b>	<b>33,177,555</b>	<b>37,739,109</b>
a1) Legislación	6,350,735	-27,626	6,322,909	3,126,077	2,853,491	3,196,832
a2) Justicia			0			0
a3) Coordinación de la Política de Gobierno	1,198,270	-205,748	992,523	374,071	333,560	618,451
a4) Relaciones Exteriores			0			0
a5) Asuntos Financieros y Hacendarios			0			0
a6) Seguridad Nacional			0			0
a7) Asuntos de Orden Público y de Seguridad Interior			0			0
a8) Otros Servicios Generales	67,837,380	-657,617	66,969,763	33,045,937	29,990,504	33,923,826
<b>B. Desarrollo Social (B=b1+b2+b3+b4+b5+b6+b7)</b>	<b>0</b>	<b>0</b>	<b>0</b>	<b>0</b>	<b>0</b>	<b>0</b>
b1) Protección Ambiental			0			0
b2) Vivienda y Servicios a la Comunidad	0	0	0	0	0	0
b3) Salud			0			0
b4) Recreación, Cultura y Otras Manifestaciones Sociales			0			0
b5) Educación			0			0
b6) Protección Social			0			0
b7) Otros Asuntos Sociales			0			0
<b>C. Desarrollo Económico (C=c1+c2+c3+c4+c5+c6+c7+c8+c9)</b>	<b>2,040,000</b>	<b>1,100,000</b>	<b>3,140,000</b>	<b>3,000,000</b>	<b>3,000,000</b>	<b>140,000</b>
c1) Asuntos Económicos, Comerciales y Laborales en General			0			0
c2) Agropecuaria, Silvicultura, Pesca y Caza	2,040,000	1,100,000	3,140,000	3,000,000	3,000,000	140,000
c3) Combustibles y Energía			0			0
c4) Minería, Manufacturas y Construcción			0			0
c5) Transporte			0			0
c6) Comunicaciones			0			0
c7) Turismo			0			0
c8) Ciencia, Tecnología e Innovación			0			0
c9) Otras Industrias y Otros Asuntos Económicos			0			0
<b>D. Otras No Clasificadas en Funciones Anteriores (D=d1+d2+d3+d4)</b>	<b>18,097,319</b>	<b>0</b>	<b>18,097,319</b>	<b>9,816,051</b>	<b>9,816,051</b>	<b>8,281,268</b>
d1) Transacciones de la Deuda Pública / Costo Financiero de la Deuda			0			0
d2) Transferencias, Participaciones y Aportaciones Entre Diferentes Niveles y Ordenes de Gobierno	13,424,349	0	13,424,349	6,737,775	6,737,775	6,686,574
d3) Saneamiento del Sistema Financiero			0			0
d4) Adeudos de Ejercicios Fiscales Anteriores	4,672,970	0	4,672,970	3,078,276	3,078,276	1,594,694
<b>II. Gasto Etiquetado (II=A+B+C+D)</b>	<b>53,057,015</b>	<b>1,744,338</b>	<b>54,801,353</b>	<b>22,742,246</b>	<b>21,022,112</b>	<b>32,059,107</b>
<b>A. Gobierno (A=a1+a2+a3+a4+a5+a6+a7+a8)</b>	<b>28,035,362</b>	<b>429,192</b>	<b>28,464,554</b>	<b>8,762,917</b>	<b>8,386,602</b>	<b>19,701,637</b>
a1) Legislación			0			0
a2) Justicia	0	17,962,538	17,962,538	5,514,542	5,514,542	12,447,996
a3) Coordinación de la Política de Gobierno			0			0
a4) Relaciones Exteriores			0			0
a5) Asuntos Financieros y Hacendarios			0			0
a6) Seguridad Nacional			0			0
a7) Asuntos de Orden Público y de Seguridad Interior	10,502,016	0	10,502,016	3,248,375	2,872,060	7,253,641
a8) Otros Servicios Generales	17,533,346	-17,533,346	0	0	0	0
<b>B. Desarrollo Social (B=b1+b2+b3+b4+b5+b6+b7)</b>	<b>23,262,767</b>	<b>919,191</b>	<b>24,181,958</b>	<b>13,132,217</b>	<b>11,788,399</b>	<b>11,049,741</b>
b1) Protección Ambiental			0			0
b2) Vivienda y Servicios a la Comunidad	23,262,767	919,191	24,181,958	13,132,217	11,788,399	11,049,741
b3) Salud			0			0
b4) Recreación, Cultura y Otras Manifestaciones Sociales			0			0
b5) Educación			0			0
b6) Protección Social			0			0
b7) Otros Asuntos Sociales			0			0
<b>C. Desarrollo Económico (C=c1+c2+c3+c4+c5+c6+c7+c8+c9)</b>	<b>0</b>	<b>0</b>	<b>0</b>	<b>0</b>	<b>0</b>	<b>0</b>
c1) Asuntos Económicos, Comerciales y Laborales en General			0			0
c2) Agropecuaria, Silvicultura, Pesca y Caza			0			0
c3) Combustibles y Energía			0			0
c4) Minería, Manufacturas y Construcción			0			0
c5) Transporte			0			0
c6) Comunicaciones			0			0
c7) Turismo			0			0
c8) Ciencia, Tecnología e Innovación			0			0
c9) Otras Industrias y Otros Asuntos Económicos			0			0


**Municipio de Hecelchakán (a)**  
**Estado Analítico del Ejercicio del Presupuesto de Egresos Detallado - LDF**  
**Clasificación Funcional (Finalidad y Función)**  
**Del 1 de Enero al 30 de Junio de 2018 (b)**  
**(PESOS)**

Concepto (c)	Egresos					Subejercicio (e)
	Aprobado (d)	Ampliaciones/ (Reducciones)	Modificado	Devengado	Pagado	
<b>D. Otras No Clasificadas en Funciones Anteriores (D=d1+d2+d3+d4)</b>	<b>1,758,886</b>	<b>395,955</b>	<b>2,154,841</b>	<b>847,111</b>	<b>847,111</b>	<b>1,307,730</b>
d1) Transacciones de la Deuda Publica / Costo Financiero de la Deuda			0			0
d2) Transferencias, Participaciones y Aportaciones Entre Diferentes Niveles y Ordenes de Gobierno	1,758,886	0	1,758,886	847,111	847,111	911,775
d3) Saneamiento del Sistema Financiero			0			0
d4) Adeudos de Ejercicios Fiscales Anteriores	0	395,955	395,955	0	0	395,955
<b>III. Total de Egresos (III = I + II)</b>	<b>148,580,720</b>	<b>1,743,147</b>	<b>150,323,867</b>	<b>72,104,382</b>	<b>67,015,717</b>	<b>78,219,485</b>

Bajo protesta de decir verdad declaramos que los Estados Financieros y sus Notas son razonablemente correctos y responsabilidad del emisor

  
 LIC. MODESTO ARRIAGA PECH UIZ  
 PRESIDENTE MUNICIPAL

  
 C.P. MARINTHIA GPE, LIZABRAGA CASTILLO  
 TESORERO MUNICIPAL

  
 PROF. ROGERIO CÁNCHÉ YAM  
 SINDICO DE HACIENDA