



TOMO "GOBIERNO MUNICIPAL"

Estructura de la Cuenta Pública Municipal, Art. 55 LGCG



E) ESTADO DE FLUJOS DE EFECTIVO



Cuenta Pública 2017
Estado de Flujos de Efectivo
Del 1 de Enero al 31 de Diciembre de 2017 y 2016
(Pesos)





Ente Público:


Municipio de Hecelchakán

Concepto	2017	2016
Flujos de Efectivo de las Actividades de Operación		
Origen	162,140,380	151,853,998
Impuestos	2,284,567	2,820,200
Cuotas y Aportaciones de Seguridad Social	0	0
Contribuciones de mejoras	0	0
Derechos	1,273,736	2,417,894
Productos de Tipo Corriente	-5,907,453	193,982
Aprovechamientos de Tipo Corriente	3,321,615	445,214
Ingresos por Venta de Bienes y Servicios	0	0
Ingresos no Comprendidos en las Fracciones de la Ley de Ingresos Causados en Ejercicios	0	0
Participaciones y Aportaciones	122,322,563	139,991,004
Transferencias, Asignaciones y Subsidios y Otras Ayudas	19,971,685	465,973
Otros Orígenes de Operación	8,893,647	5,519,731
Aplicación	113,357,688	122,896,138
Servicios Personales	58,266,738	69,025,997
Materiales y Suministros	10,678,569	9,928,632
Servicios Generales	22,122,203	27,376,638
Transferencias Internas y Asignaciones al Sector Público	12,339,495	6,600,000
Transferencias al resto del Sector Público	0	0
Subsidios y Subvenciones	2,862,455	2,617,440
Ayudas Sociales	3,046,324	7,347,429
Pensiones y Jubilaciones	4,041,914	0
Transferencias a Fideicomisos, Mandatos y Contratos Análogos	0	0
Transferencias a la Seguridad Social	0	0
Donativos	0	0
Transferencias al Exterior	0	0
Participaciones	0	0
Aportaciones	0	0
Convenios	0	0
Otras Aplicaciones de Operación	0	0
Flujos Netos de Efectivo por Actividades de Operación	38,782,662	28,957,862
Flujos de Efectivo de las Actividades de Inversión		
Origen	0	0
Bienes Inmuebles, Infraestructura y Construcciones en Proceso	0	0
Bienes Muebles	0	0
Otros Orígenes de Inversión	0	0
Aplicación	33,198,030	28,707,081
Bienes Inmuebles, Infraestructura y Construcciones en Proceso	33,005,126	27,587,718
Bienes Muebles	192,904	1,105,095
Otras Aplicaciones de Inversión	0	14,268
Flujos Netos de Efectivo por Actividades de Inversión	-33,198,030	-28,707,081
Flujo de Efectivo de las Actividades de Financiamiento		
Origen	0	0
Endeudamiento Neto	0	0
Interno	0	0
Externo	0	0
Otros Orígenes de Financiamiento	0	0
Aplicación	5,411,110	524,117
Servicios de la Deuda	0	0
Interno	0	0
Externo	0	0
Otras Aplicaciones de Financiamiento	5,411,110	524,117
Flujos netos de Efectivo por Actividades de Financiamiento	-5,411,110	-524,117
Incremento/Disminución Neta en el Efectivo y Equivalentes al Efectivo	173,523	-273,336
Efectivo y Equivalentes al Efectivo al inicio del Ejercicio	6,003,267	6,276,603
Efectivo y Equivalentes al Efectivo al final del Ejercicio	6,176,789	6,003,267

Bajo protesta de decir verdad declaramos que los Estados Financieros y sus Notas son razonablemente correctos y responsabilidad del emisor


LIC. MODESTO ARGAMBEL PECUJIT
PRESIDENTE MUNICIPAL


PROF. ROGERIO CANCHE TAM
SINDICO DE HACIENDA


C.P. MARINTHIA GPE. LIZARRAGA CASTILLO
TESORERO MUNICIPAL