



Información de Períodos Intermedios  
Municipio de Hecelchakan  
Estado Analítico del Ejercicio del Presupuesto de Egresos  
Clasificación por Objeto del Gasto (Capítulo y Concepto)  
Del 1 de Enero al 31 de Diciembre de 2017




Concepto	Egresos						Subejercicio G = (1 - 4)
	Aprobado 1	Ampliaciones/ Reducciones 2	Modificado 3 = (1 + 2)	Devengado 4	Pagado 5		
<b>Servicios Personales</b>	<b>65,781,458</b>	<b>-2,180,733</b>	<b>63,600,725</b>	<b>58,582,257</b>	<b>58,266,738</b>	<b>5,018,469</b>	
Remuneraciones al Personal de Carácter Permanente	23,651,069	25,688	23,676,757	23,437,427	23,437,427	439,330	
Remuneraciones al Personal de Carácter Transitorio	16,574,880	-1,634,176	14,940,704	14,780,361	14,780,361	160,342	
Remuneraciones Adicionales y Especiales	18,658,954	-1,143,598	17,515,355	16,350,185	16,350,185	1,165,170	
Seguridad Social	3,204,717	1,116,335	4,321,053	3,591,604	3,276,385	729,149	
Otras Prestaciones Sociales y Económicas	257,446	30,000	287,446	273,153	273,153	14,293	
Provisiones	3,039,793	-529,609	2,509,984	0	0	2,509,984	
Pago de Estímulos a Servidores Públicos	194,600	-45,373	149,227	149,227	149,227	0	
<b>Materiales y Suministros</b>	<b>7,169,202</b>	<b>4,587,330</b>	<b>11,736,531</b>	<b>10,876,659</b>	<b>10,678,569</b>	<b>859,872</b>	
Materiales de Administración, Emisión de Documentos y Artículos Oficiales	1,154,601	357,784	1,512,386	1,328,228	1,328,228	184,168	
Alimentos y Utensilios	217,911	284,367	482,278	448,707	440,139	36,571	
Materias Primas y Materiales de Producción y Comercialización	0	0	0	0	0	0	
Materiales y Artículos de Construcción y de Reparación	1,177,914	722,656	1,900,570	1,845,199	1,716,242	55,371	
Productos Químicos, Farmacéuticos y de Laboratorio	535,920	117,031	652,951	647,588	587,268	5,363	
Combustibles, Lubricantes y Aditivos	3,825,275	2,684,008	6,509,282	5,969,569	5,969,569	539,713	
Vestuario, Blancos, Prendas de Protección y Artículos Deportivos	182,831	7,002	189,833	189,480	189,480	353	
Materiales y Suministros Para Seguridad	20,000	-20,000	0	0	0	0	
Herramientas, Refacciones y Accesorios Menores	64,750	434,472	489,222	450,889	447,844	38,333	
<b>Servicios Generales</b>	<b>23,200,620</b>	<b>1,052,761</b>	<b>24,253,381</b>	<b>22,854,786</b>	<b>22,122,203</b>	<b>1,398,599</b>	
Servicios Básicos	15,813,915	291,585	16,105,500	16,058,178	16,058,178	47,321	
Servicios de Arrendamiento	1,122,989	308,977	1,431,966	717,574	641,942	714,391	
Servicios Profesionales, Científicos, Técnicos y Otros Servicios	860,000	740,000	1,600,000	1,310,929	817,660	309,071	
Servicios Financieros, Bancarios y Comerciales	165,000	187,235	352,235	320,100	320,100	32,135	
Servicios de Instalación, Reparación, Mantenimiento y Conservación	1,450,689	-726,102	724,587	703,169	703,169	21,418	
Servicios de Comunicación Social y Publicidad	90,000	370,000	460,000	435,070	435,070	24,930	
Servicios de Traslado y Viáticos	100,000	26,845	126,845	126,845	67,301	59,544	
Servicios Oficiales	1,451,000	-127,610	1,323,390	1,137,061	1,126,853	186,329	
Otros Servicios Generales	2,127,028	-18,170	2,108,858	2,105,402	1,951,928	3,456	
<b>Transferencias, Asignaciones, Subsidios y Otras Ayudas</b>	<b>23,003,276</b>	<b>-128,405</b>	<b>22,875,171</b>	<b>22,290,188</b>	<b>22,290,188</b>	<b>584,983</b>	
Transferencias Internas y Asignaciones al Sector Público	12,189,584	154,909	12,344,493	12,339,495	12,339,495	4,998	
Transferencias al Resto del Sector Público	0	0	0	0	0	0	
Subsidios y Subvenciones	2,040,000	890,000	2,930,000	2,862,455	2,862,455	67,545	
Ayudas Sociales	4,222,120	-1,173,014	3,049,106	3,046,324	3,046,324	2,782	
Pensiones y Jubilaciones	4,551,572	0	4,551,572	4,041,914	4,041,914	509,658	
Transferencias a Fideicomisos, Mandatos y Otros Análogos	0	0	0	0	0	0	
Transferencias a la Seguridad Social	0	0	0	0	0	0	
Donativos	0	0	0	0	0	0	
Transferencias al Exterior	0	0	0	0	0	0	
<b>Bienes Muebles, Inmuebles e Intangibles</b>	<b>780,500</b>	<b>-566,416</b>	<b>214,083</b>	<b>192,904</b>	<b>182,904</b>	<b>21,179</b>	
Mobiliario y Equipo de Administración	470,500	-292,416	178,083	168,451	168,451	9,632	
Mobiliario y Equipo Educativo y Recreativo	0	0	0	0	0	0	
Equipo e Instrumental Médico y de Laboratorio	0	0	0	0	0	0	
Vehículos y Equipo de Transporte	300,000	-274,000	26,000	24,453	24,453	1,547	
Equipo de Defensa y Seguridad	0	0	0	0	0	0	
Maquinaria, Otros Equipos y Herramientas	0	0	0	0	0	0	
Activos Biológicos	0	0	0	0	0	0	
Bienes Inmuebles	0	0	0	0	0	0	
Activos Intangibles	10,000	0	10,000	0	0	10,000	
<b>Inversión Pública</b>	<b>23,972,693</b>	<b>9,161,257</b>	<b>33,133,951</b>	<b>33,065,126</b>	<b>33,065,126</b>	<b>128,825</b>	
Obra Pública en Bienes de Dominio Público	23,972,693	8,907,224	32,879,917	32,751,095	32,751,095	128,822	
Obra Pública en Bienes Propios	0	254,034	254,034	254,031	254,031	3	
Proyectos Productivos y Acciones de Fomento	0	0	0	0	0	0	
Inversiones Financieras y Otras Provisiones	0	0	0	0	0	0	





Información de Periodos Intermedios  
 Municipio de Hechelchakan  
 Estado Analítico del Ejercicio del Presupuesto de Egresos  
 Clasificación por Objeto del Gasto (Capítulo y Concepto)  
 Del 1 de Enero al 31 de Diciembre de 2017




Concepto	Egresos					
	Aprobado 1	Ampliaciones/ (Reducciones) 2	Modificado 3 = (1 + 2)	Devengado 4	Pagado 5	Subejercicio 6 = (3 - 4)
Inversiones Para el Fomento de Actividades Productivas	0	0	0	0	0	0
Acciones y Participaciones de Capital	0	0	0	0	0	0
Compra de Títulos y Valores	0	0	0	0	0	0
Concesión de Préstamos	0	0	0	0	0	0
Inversiones en Fideicomisos, Mandatos y Otros Análogos	0	0	0	0	0	0
Otras Inversiones Financieras	0	0	0	0	0	0
Provisiones para Contingencias y Otras Erogaciones Especiales	0	0	0	0	0	0
<b>Participaciones y Aportaciones</b>	0	0	0	0	0	0
Participaciones	0	0	0	0	0	0
Aportaciones	0	0	0	0	0	0
Convenios	0	0	0	0	0	0
<b>Deuda Pública</b>	4,672,970	738,140	5,411,110	5,411,110	5,411,110	0
Amortización de la Deuda Pública	0	0	0	0	0	0
Intereses de la Deuda Pública	0	0	0	0	0	0
Comisiones de la Deuda Pública	0	0	0	0	0	0
Gastos de la Deuda Pública	0	0	0	0	0	0
Costo por Coberturas	0	0	0	0	0	0
Apoyos Financieros	0	0	0	0	0	0
Adeudos de Ejercicios Fiscales Anteriores (Adefas)	4,672,970	738,140	5,411,110	5,411,110	5,411,110	0
<b>Total del Gasto</b>	148,580,720	12,644,233	161,224,953	153,213,029	151,966,837	8,011,924

  
 LIC. M. ERNESTO ARCANGEL PECHUJIT  
 PRESIDENTE MUNICIPAL

  
 PROF. ROGERIO CANCHE YAM  
 SINDICO DE HACIENDA

  
 TESORERIA MUNICIPAL  
 H. AYUNTAMIENTO  
 CONSTITUCIONAL  
 HECELCHAKAN, CAMP.  
 2015 - 2018

  
 C.P. MARINTHIA GRE. LIZARRAGA CASTILLO  
 TESORERO MUNICIPAL