



Municipio de Recelchakan (a)
 Estado Analítico del Ejercicio del Presupuesto de Egresos Detallado - LDF
 Clasificación por Objeto del Gasto (Capítulo y Concepto)
 Del 1 de Enero al 31 de Diciembre de 2017 (b)
 (PESOS)

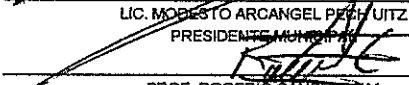


Concepto (c)	Egresos					Subejercicio (e)
	Aprobado (d)	Ampliaciones/ (Reducciones)	Modificado	Devengado	Pagado	
J. Gasto No Etiquetado (J=A+B+C+D+E+F+G+H+I)	95,523,705	3,028,569	98,552,274	93,273,305	92,195,309	5,278,968
A. Servicios Personales (A=a1+a2+a3+a4+a5+a6+a7)	55,176,799	-2,171,884	53,004,915	50,580,893	50,395,533	2,424,022
a1) Remuneraciones al Personal de Carácter Permanente	18,652,784	-43,364	18,609,420	18,169,890	18,169,890	439,530
a2) Remuneraciones al Personal de Carácter Transitorio	16,574,880	-1,677,542	14,897,338	14,736,995	14,736,995	160,342
a3) Remuneraciones Adicionales y Especiales	17,353,749	-1,243,707	16,110,043	15,029,335	15,029,335	1,080,708
a4) Seguridad Social	2,143,340	945,579	3,088,918	2,359,770	2,174,410	729,149
a5) Otras Prestaciones Sociales y Económicas	257,446	30,000	287,446	273,153	273,153	14,293
a6) Previsiones	0	0	0	0	0	0
a7) Pago de Estímulos a Servidores Públicos	194,600	-182,850	11,750	11,750	11,750	0
B. Materiales y Suministros (B=b1+b2+b3+b4+b5+b6+b7+b8+b9)	6,436,875	4,331,993	10,768,867	9,911,674	9,712,984	857,793
b1) Materiales de Administración, Emisión de Documentos y Artículos Oficiales	1,142,237	289,705	1,431,942	1,248,277	1,248,277	183,665
b2) Alimentos y Utensilios	213,327	266,913	480,241	443,669	438,101	36,571
b3) Materias Primas y Materiales de Producción y Comercialización	0	0	0	0	0	0
b4) Materiales y Artículos de Construcción y de Reparación	1,156,404	678,587	1,834,991	1,781,196	1,652,239	53,795
b5) Productos Químicos, Farmacéuticos y de Laboratorio	536,920	101,723	638,643	632,280	571,960	5,363
b6) Combustibles, Lubricantes y Aditivos	3,132,322	2,732,805	5,865,127	5,325,214	5,325,214	539,713
b7) Vestuario, Blancos, Prendas de Protección y Artículos Deportivos	182,489	-142,655	39,833	39,480	39,480	363
b8) Materiales y Suministros Para Seguridad	20,000	-20,000	0	0	0	0
b9) Herramientas, Refacciones y Accesorios Menores	54,176	425,116	479,291	440,959	437,713	38,333
C. Servicios Generales (C=c1+c2+c3+c4+c5+c6+c7+c8+c9)	7,401,998	886,565	8,288,563	6,889,967	6,195,421	1,398,595
c1) Servicios Básicos	269,545	137,097	406,641	359,320	359,320	47,321
c2) Servicios de Arrendamiento	1,122,989	308,977	1,431,966	717,574	641,942	714,391
c3) Servicios Profesionales, Científicos, Técnicos y Otros Servicios	880,000	740,000	1,620,000	1,310,929	817,660	309,071
c4) Servicios Financieros, Bancarios y Comerciales	165,000	187,235	352,235	320,100	320,100	32,135
c5) Servicios de Instalación, Reparación, Mantenimiento y Conservación	1,361,140	-675,560	685,580	664,162	664,162	21,418
c6) Servicios de Comunicación Social y Publicidad	90,000	370,000	460,000	435,070	435,070	24,930
c7) Servicios de Traslado y Viáticos	100,000	26,845	126,845	67,301	67,301	59,544
c8) Servicios Oficiales	1,451,000	-127,610	1,323,390	1,137,061	1,126,853	186,329
c9) Otros Servicios Generales	1,962,325	-60,419	1,881,906	1,878,449	1,763,011	3,456
D. Transferencias, Asignaciones, Subsidios y Otras Ayudas (D=d1+d2+d3+d4+d5+d6+d7+d8+d9)	21,525,063	-235,289	21,289,774	20,711,895	20,711,895	577,879
d1) Transferencias Internas y Asignaciones al Sector Público	10,792,630	149,969	10,942,599	10,942,539	10,942,539	0
d2) Transferencias al Resto del Sector Público	0	0	0	0	0	0
d3) Subsidios y Subvenciones	2,040,000	860,000	2,900,000	2,862,455	2,862,455	67,545
d4) Ayudas Sociales	4,140,861	-1,275,190	2,865,663	2,864,988	2,864,988	676
d5) Pensiones y Jubilaciones	4,551,572	0	4,551,572	4,041,914	4,041,914	509,658
d6) Transferencias a Fideicomisos, Mandatos y Otros Análogos	0	0	0	0	0	0
d7) Transferencias a la Seguridad Social	0	0	0	0	0	0
d8) Donativos	0	0	0	0	0	0
d9) Transferencias al Exterior	0	0	0	0	0	0
E. Bienes Muebles, Inmuebles e Intangibles (E=e1+e2+e3+e4+e5+e6+e7+e8+e9)	310,000	-125,000	185,000	164,321	164,321	20,679
e1) Mobiliario y Equipo de Administración	0	149,000	149,000	139,868	139,868	9,132
e2) Mobiliario y Equipo Educativo y Recreativo	0	0	0	0	0	0
e3) Equipo e Instrumental Médico y de Laboratorio	0	0	0	0	0	0
e4) Vehículos y Equipo de Transporte	300,000	-274,000	26,000	24,453	24,453	1,547
e5) Equipo de Defensa y Seguridad	0	0	0	0	0	0
e6) Maquinaria, Otros Equipos y Herramientas	0	0	0	0	0	0
e7) Activos Biológicos	0	0	0	0	0	0
e8) Bienes Inmuebles	0	0	0	0	0	0
e9) Activos Intangibles	10,000	0	10,000	0	0	10,000
F. Inversión Pública (F=f1+f2+f3)	0	0	0	0	0	0
f1) Obra Pública en Bienes de Dominio Público	0	0	0	0	0	0
f2) Obra Pública en Bienes Propios	0	0	0	0	0	0
f3) Proyectos Productivos y Acciones de Fomento	0	0	0	0	0	0
G. Inversiones Financieras y Otras Provisiones (G=g1+g2+g3+g4+g5+g6+g7)	0	0	0	0	0	0
g1) Inversiones Para el Fomento de Actividades Productivas	0	0	0	0	0	0
g2) Acciones y Participaciones de Capital	0	0	0	0	0	0
g3) Compra de Títulos y Vales	0	0	0	0	0	0
g4) Concesión de Préstamos	0	0	0	0	0	0
g5) Inversiones en Fideicomisos, Mandatos y Otros Análogos	0	0	0	0	0	0
Fideicomiso de Desastres Naturales (Informativo)	0	0	0	0	0	0
g6) Otras Inversiones Financieras	0	0	0	0	0	0
g7) Provisiones para Contingencias y Otras Erogaciones Especiales	0	0	0	0	0	0
H. Participaciones y Aportaciones (H=h1+h2+h3)	0	0	0	0	0	0
h1) Participaciones	0	0	0	0	0	0
h2) Aportaciones	0	0	0	0	0	0
h3) Convenios	0	0	0	0	0	0
I. Deuda Pública (I=i1+i2+i3+i4+i5+i6+i7)	4,672,970	342,185	5,015,155	5,015,155	5,015,155	0
i1) Amortización de la Deuda Pública	0	0	0	0	0	0
i2) Intereses de la Deuda Pública	0	0	0	0	0	0
i3) Comisiones de la Deuda Pública	0	0	0	0	0	0
i4) Gastos de la Deuda Pública	0	0	0	0	0	0
i5) Costo por Coberturas	0	0	0	0	0	0
i6) Apoyos Financieros	0	0	0	0	0	0
i7) Adeudos de Ejercicios Fiscales Anteriores (ADEFAS)	4,672,970	342,185	5,015,155	5,015,155	5,015,155	0



D. Otras No Clasificadas en Funciones Anteriores (D=d1+d2+d3+d4)	1,758,886	395,955	2,154,841	2,147,737	2,147,737	7,104
d1) Transacciones de la Deuda Publica / Costo Financiero de la Deuda			0			0
d2) Transferencias, Participaciones y Aportaciones Entre Diferentes Niveles y Ordenes de Gobierno	1,758,886	0	1,758,886	1,751,782	1,751,782	7,104
d3) Saneamiento del Sistema Financiero			0			0
d4) Adeudos de Ejercicios Fiscales Anteriores	0	395,955	395,955	395,955	395,955	0
III. Total de Egresos (III = I + II)	148,580,720	12,644,233	161,224,953	153,213,029	151,968,837	8,011,924



LIC. MOXESTO ARCANGEL PEREZ UITZ
PRESIDENTE MUNICIPAL



PROF. ROGERIO CANCHE YAM
SINDICO DE HACIENDA

C.P. MARINTHIA GPE. LIZARRAGA CASTILLO
TESORERO MUNICIPAL

TESORERIA MUNICIPAL
H. AYUNTAMIENTO
CONSTITUCIONAL
HECELCHAKAN, CAMP.
2015 - 2018