



Información de Periodos Intermedios
Estado de Flujos de Efectivo
Del 1 de Enero al 30 de Junio de 2017 y 2016
(Pesos)





Ente Público:


Municipio de Hechelchakán

Concepto	2017	2016
Flujos de Efectivo de las Actividades de Operación		
Origen	81,963,968	75,462,148
Impuestos	1,875,983	2,329,328
Cuotas y Aportaciones de Seguridad Social	0	0
Contribuciones de mejoras	0	0
Derechos	942,732	2,000,407
Productos de Tipo Corriente	92,947	112,666
Aprovechamientos de Tipo Corriente	109,675	332,813
Ingresos por Venta de Bienes y Servicios	0	0
Ingresos no Comprendidos en las Fracciones de la Ley de Ingresos Causados en Ejercicios	0	0
Participaciones y Aportaciones	65,109,934	70,686,935
Transferencias, Asignaciones y Subsidios y Otras Ayudas	13,832,698	0
Otros Orígenes de Operación	0	0
Aplicación	58,120,528	62,355,756
Servicios Personales	27,864,563	29,412,999
Materiales y Suministros	3,678,622	5,336,136
Servicios Generales	9,932,283	12,753,376
Transferencias Internas y Asignaciones al Sector Público	6,094,702	3,300,000
Transferencias al resto del Sector Público	0	0
Subsidios y Subvenciones	2,568,145	1,033,620
Ayudas Sociales	2,195,002	3,693,719
Pensiones y Jubilaciones	1,823,397	0
Transferencias a Fideicomisos, Mandatos y Contratos Análogos	0	0
Transferencias a la Seguridad Social	0	0
Donativos	0	0
Transferencias al Exterior	0	0
Participaciones	0	0
Aportaciones	0	0
Convenios	0	0
Otras Aplicaciones de Operación	3,963,815	6,825,906
Flujos Netos de Efectivo por Actividades de Operación	23,843,440	13,106,392
Flujos de Efectivo de las Actividades de Inversión		
Origen	0	0
Bienes Inmuebles, Infraestructura y Construcciones en Proceso	0	0
Bienes Muebles	0	0
Otros Orígenes de Inversión	0	0
Aplicación	5,339,030	3,079,293
Bienes Inmuebles, Infraestructura y Construcciones en Proceso	5,213,980	2,317,816
Bienes Muebles	125,051	761,477
Otras Aplicaciones de Inversión	0	0
Flujos Netos de Efectivo por Actividades de Inversión	-5,339,030	-3,079,293
Flujo de Efectivo de las Actividades de Financiamiento		
Origen	0	0
Endeudamiento Neto	0	0
Interno	0	0
Externo	0	0
Otros Orígenes de Financiamiento	0	0
Aplicación	2,904,506	0
Servicios de la Deuda	0	0
Interno	0	0
Externo	0	0
Otras Aplicaciones de Financiamiento	2,904,506	0
Flujos netos de Efectivo por Actividades de Financiamiento	-2,904,506	0
Incremento/Disminución Neta en el Efectivo y Equivalentes al Efectivo	15,599,904	10,027,099
Efectivo y Equivalentes al Efectivo al inicio del Ejercicio	6,003,267	6,276,603
Efectivo y Equivalentes al Efectivo al final del Ejercicio	21,603,171	16,303,702

Bajo protesta de decir verdad declaramos que los Estados Financieros y sus Notas son razonablemente correctos y responsabilidad del emisor.


LIC. MODESTO ARCÁNGEL PECH UITZ
PRESIDENTE MUNICIPAL


PROF. ROGERIO CANCHE YAM
SINDICO DE HACIENDA


C.P. MARÍNTHI OPE LIZARRAGA CASTILLO
TESORERO MUNICIPAL