



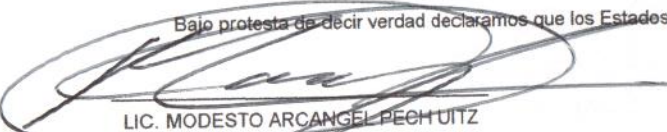
MUNICIPIO DE HECELCHAKAN
Estado Analítico del Ejercicio del Presupuesto de Egresos Detallado - LDF
Clasificación Administrativa
Del 1 de enero al 31 de Diciembre de 2016 (b)
(PESOS)





Concepto (c)	Egresos					Subejercicio (e)
	Aprobado (d)	Ampliaciones/ (Reducciones)	Modificado	Devengado	Pagado	
I. Gasto No Etiquetado (I=A+B+C+D+E+F+G+H)	100,718,872	9,552,976	110,271,848	109,916,107	108,898,672	355,741
Presidencia	2,551,148	-251,227	2,299,922	2,299,922	2,299,922	0
Cabildo	5,623,328	18,750	5,642,078	5,642,078	5,642,078	0
Secretaria	9,068,700	380,609	9,449,309	9,748,399	9,748,399	-299,090
Contraloria	1,128,500	-101,894	1,026,606	900,011	900,011	126,594
Tesoreria	4,142,300	-199,230	3,943,070	3,659,747	3,659,747	283,323
Oficialia Mayor	3,743,500	3,147,705	6,891,205	6,891,205	6,887,725	0
Dir. de Servicios Publicos e Imagen Urbana	6,836,800	659,828	7,496,628	6,788,784	6,775,975	707,844
Dir. de Agua Potable	3,731,464	-313,812	3,417,652	3,417,652	3,417,652	0
Dir de Desarrollo Urbano y Obras Públicas	4,650,300	1,375,919	6,026,219	6,026,219	6,026,219	0
Dir. de Desarrollo Social	1,589,200	-151,667	1,437,533	1,437,533	1,437,533	0
Dir. de Desarrollo Económico	4,480,400	-147,372	4,333,028	4,333,028	4,333,028	0
Dir. de Protección Civil	1,820,800	-644,794	1,176,006	1,176,006	1,176,006	0
Dir. De Planeacion, innovacion y mejora regulatoria	2,097,500	-443,645	1,653,855	1,653,855	1,653,855	0
Dir. de Catastro y Ordenamiento Territorial	791,500	-200,528	590,972	590,972	590,972	0
Coordinación de Cultura	12,448,000	-773,113	11,674,887	11,674,887	11,674,887	0
Coordinación de Recursos Humanos	13,279,897	2,896,498	16,176,396	16,995,067	15,993,921	-818,671
Coordinación de Atención Ciudadana	2,011,400	3,944,075	5,955,475	5,955,475	5,955,475	0
Coordinación de Deportes	559,317	79,212	638,529	638,529	638,529	0
Coordinacion de Salud Municipal	2,239,316	153,018	2,392,335	2,392,335	2,392,335	0
Coordinacion Municipal de Medio Ambiente	499,317	-312,935	186,382	186,382	186,382	0
Coordinación municipal de la mujer	459,317	-256,734	202,583	202,583	202,583	0
Coordinación de gobernacion	554,317	-287,088	267,228	267,228	267,228	0
Coordinacion jurídico	729,317	-547,403	181,914	181,914	181,914	0
Juntas, comisarias y agencias	8,583,235	1,528,804	10,112,039	10,108,978	10,108,978	3,061
Sistema para el Desarrollo Integral de la Familia	6,600,000	0	6,600,000	6,600,000	6,600,000	0
ADEFAS	500,000	0	500,000	147,320	147,320	352,680
II. Gasto Etiquetado (II=A+B+C+D+E+F+G+H)	48,482,820	-4,772,552	43,710,268	43,228,662	43,228,662	481,606
Aportación para el fort. Municipal	15,912,976	162,639	16,075,615	15,789,750	15,789,750	285,865
Fondo de Aportaciones para la Infraestructura Social Municipal	20,867,408	206,144	21,073,552	21,048,609	21,048,609	24,943
Cultura del Agua	70,000	-70,000	0	0	0	0

FOPADEM	3,800,000	-3,800,000	0	0	0	0
PRODER	162,000	0	162,000	0	0	162,000
Fondo para las Entidades Federativas y Municipios	194,436	39,994	234,430	234,430	234,430	0
Productores de Hidrocarburos						
Fondo de Infraestructura Vial	3,576,000	-3,576,000	0	0	0	0
PDZP	900,000	-900,000	0	0	0	0
FAIP	3,000,000	-3,000,000	0	0	0	0
FFIEEM	0	4,946,047	4,946,047	4,937,249	4,937,249	8,798
CDI-PIBAI	0	1,218,623	1,218,623	1,218,623	1,218,623	0
III. Total de Egresos (III = I + II)	149,201,692	4,780,424	153,982,116	153,144,769	152,127,334	837,347

Bajo protesta de decir verdad declaramos que los Estados Financieros y sus Notas son razonablemente correctos y responsabilidad del emisor


 LIC. MODESTO ARCANGEL PECH UITZ
 PRESIDENTE MUNICIPAL


 C.P. MARINTHIA GRE. LEZARRAGA CASTILLO
 TESORERO MUNICIPAL


 PROF. ROGERIO CANCHE YAM
 SINDICO DE HACIENDA